

全球唯一的V.A.C.®負壓傷口照護系統

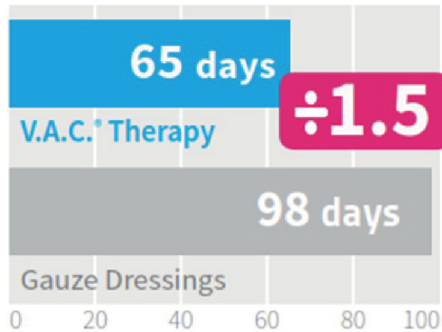
KCI™ 是第一個建立負壓傷口照護系統的品牌，其產品不僅可以應用於急性(外傷、燒燙傷、植皮)、亞急性(崩裂之手術傷口)、慢性傷口(褥瘡、糖尿病足、各種潰瘍)，並已在全球成功治癒超過1,000萬個案例。V.A.C.® 負壓傷口照護系統更是目前唯一具有壓力監控的裝置。

更舒適經濟的治療方式

使用V.A.C.® 負壓傷口照護系統的優點在於：

- 促進傷口癒合，縮短留院時間
- 降低整體復原費用
- 減少換藥次數
- 減輕換藥疼痛

Time to complete wound closure



Population: 130 diabetic patients with a partial foot amputation or infected dehiscence. Dalla Paola, L et al. (2010)

以糖尿病患者來說，採用傳統敷料治療傷口癒合時間是負壓治療方式的1.5倍



您有擾人、難以癒合的傷口問題嗎？

您想要加速傷口康復嗎？

全新一代V.A.C.® 負壓傷口照護系統

給您更快、更經濟、更舒適的治療方式



QR code
負壓治療介紹及操作影片

V.A.C.® therapy 唯一提供壓力監控之負壓傷口照護系統

何謂 V.A.C.® 負壓傷口照護?

V.A.C.® 負壓傷口照護系統可主動促進傷口癒合，相較於傳統紗布敷料僅能覆蓋傷口，V.A.C.® 利用專利敷料和負壓抽吸，提供傷口一個適合復原的環境。其主要功能有：


- 縮小傷口面積
- 移除滲液和感染物質
- 促進傷口周圍血液循環
- 刺激肉芽組織生長
- 提供濕潤養護環境
- 減少肢體水腫

V.A.C.® 負壓傷口照護系統的四大組成

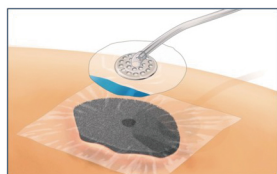
- V.A.C.® 精準負壓輔助癒合治療儀
- 泡棉敷料 (V.A.C.® GranuFoam)
- 防水膠膜 (V.A.C.® Drape)
- 專利 SensaT.R.A.C.™ 壓力監測吸盤



置入泡棉敷料



覆蓋防水膠膜



黏貼壓力監測吸盤



連接精準負壓輔助癒合治療儀

常見問題

1. 使用V.A.C.® 治療，傷口多久會好？

傷口癒合是一個過程，癒合時間長短因人而異。患者的整體健康、營養狀況、傷口大小、位置均會影響傷口癒合的時間。請和醫師討論使用V.A.C.®治療時機。

2. 使用V.A.C.® 治療時，會有什麼感覺？

大部分的患者表示V.A.C.® 治療不會痛，僅在一開始的數分鐘內有輕微拉扯的感覺。傷口癒合過程中，可能會出現觸痛和發癢的感覺，這通常是好現象；如果傷口持續發癢或紅腫熱痛等不適，請聯絡醫師。

3. 使用V.A.C.® 治療時，可以自由活動嗎？

一般來說，V.A.C.® 治療不會影響您的活動範圍；傷口處及周圍請以**擦澡**方式清潔，負壓機器請勿讓水淋到，擦乾時請小心不要破壞膠膜及敷料。

4. 使用V.A.C.® 治療時，敷料的外觀如何？

V.A.C.® 治療時，泡棉敷料會縮小、表面起皺摺，狀似葡萄乾。

5. 更換V.A.C.® 敷料時，會不會疼痛？

根據傷口型態、位置、大小，有些患者在換藥時會有不適感。傷口換藥程序中的不適感與其它敷料換藥過程相似。如有需要，換藥時，您可以向醫師要求止痛。

6. 誰來負責執行換藥？

醫護人員或受過訓練之主要照護者進行換藥，遵循以下步驟可預防傷口感染：

- 接觸病人前後徹底洗手。
- 如需接觸體液、血液、黏膜者，請務必穿戴手套、防護衣和護目鏡。
- 照護者本身有傷口或皮膚問題，不宜執行傷口換藥。

7. 使用V.A.C.® 治療時，何時需要聯絡醫師？

- 發燒超過 $>38.5^{\circ}\text{C}$
- 傷口或傷口周圍有發熱、紅、腫、痛
- 胃不適或嘔吐
- 腹瀉
- 頭痛
- 喉嚨痛
- 意識混亂
- 姿勢改變時會頭昏或暈眩(如：坐姿改站立)
- 皮膚發癢、起紅疹
- 傷口有異味或流膿
- 如有需要或已暫停治療超過2小時/天

8. 機器發生警報時，該如何處理？

大部分的警報很容易處理，您可以和醫師或當地代理商索取**操作手冊**做為參考，或**掃描背面QR code**觀看操作教學影片。

9. 使用V.A.C.® 治療時，運作聲音大嗎？

新一代的機器運作音量較低，但夜間因為周圍環境安靜，運作聲音會較明顯。機器內建軟體監控有無漏氣，當氣體瀉出，會有警示聲響，重新密封漏氣處，則警報立即解除。



若您需要更詳細的**負壓傷口照護資訊**
請向您的醫師諮詢